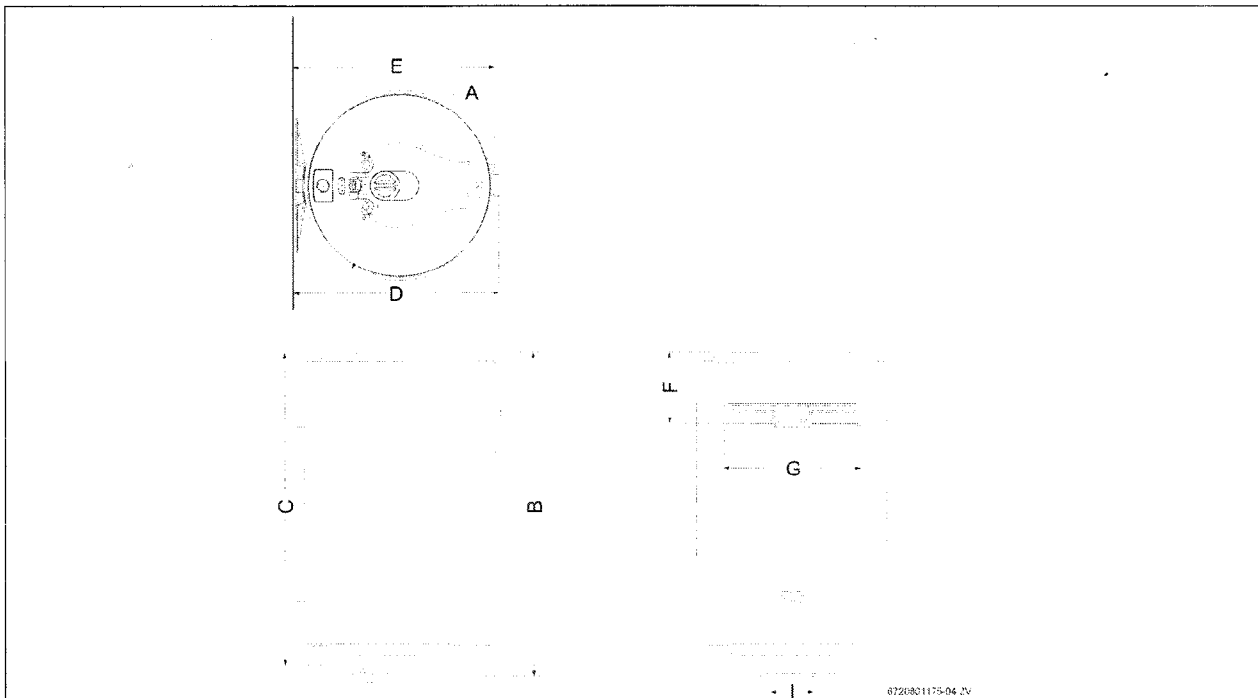


2.6 Размери

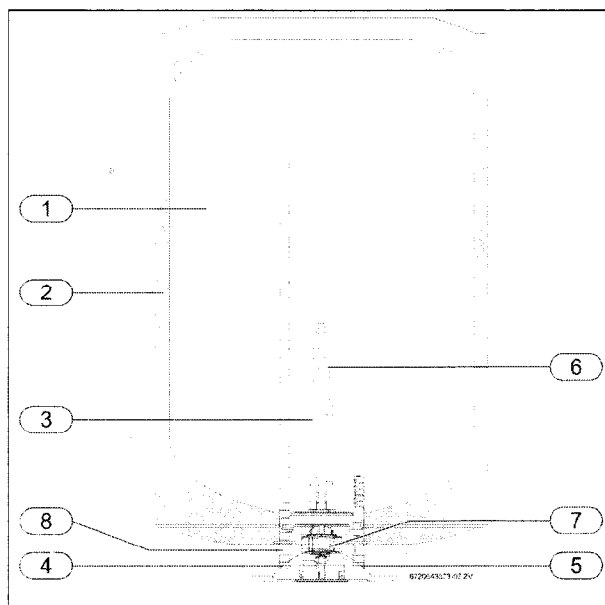


Фиг. 2 Размери в mm (ES035/050/080/100/120-4...)

Модел	A	B	C	D	E	F	G	H
ES035...	350	632	374	385	457	100	116	62
ES050...	450	568	557	485	470	220	322	100
ES080...	450	793	769	485	470	220	322	100
ES100...	450	930	945	485	470	220	322	100
ES120...	450	1098	1089	485	470	220	322	100

Табл. 3

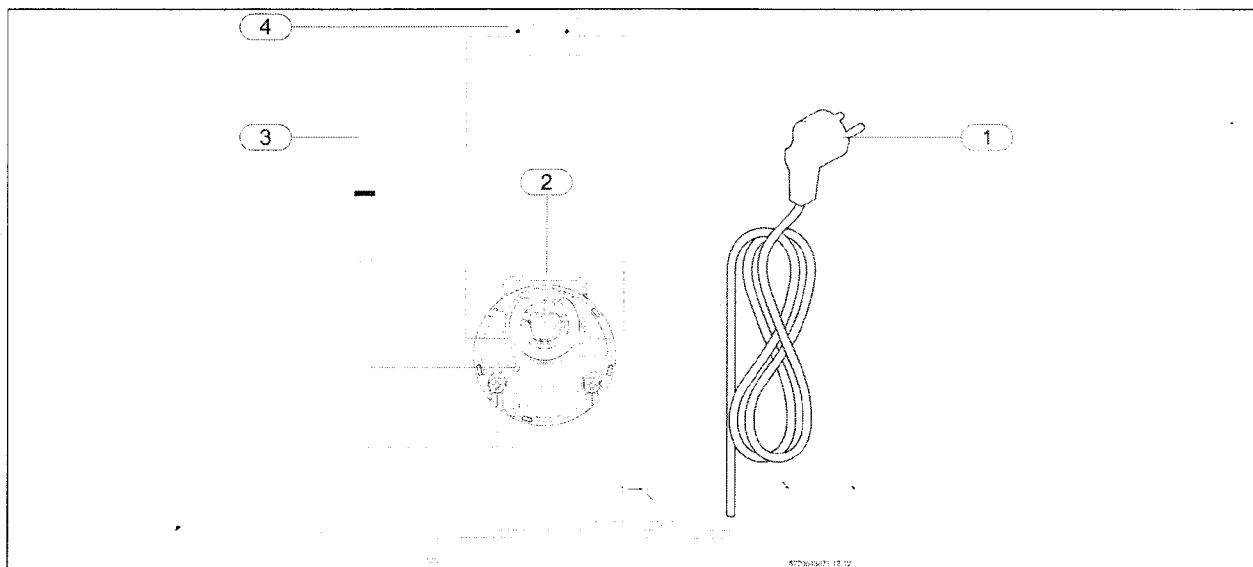
2.7 Устройство



Фиг. 3 Устройство на бойлера

- 1 Водосъдържател
- 2 Изолация от безфреонов полиуретан
- 3 Нагревател
- 4 Изход на топла вода ½ " мъжко
- 5 Вход на студена вода ½ " мъжко
- 6 Магнезиев анод
- 7 Защитен термостат
- 8 Разделителен фитинг

2.8 Електрическа схема



Фиг. 4 Електрическа схема

- 1 Захранващ кабел с щепсел
- 2 Защитен термостат
- 3 Индикатор
- 4 Нагревател